


# MOBILÅTERVINNING I SVERIGE AB (publ) KVARTALSRAPPORT TRE 2016


---



MOBILÅTERVINNING

i Sverige AB





## FINANSIELL ÖVERSIKT 2016-01-01 – 2016-09-30

- Periodens nettoomsättning uppgick till 1,2 MSEK
- Periodens resultat uppgick till -2,8 MSEK
- I ovan ingår avskrivningar om -1,4 MSEK
- Resultat per aktie: -3,29 SEK
- Soliditet 95,9%


## FINANSIELL ÖVERSIKT 2016-07-01 – 2016-09-30

- Periodens nettoomsättning uppgick till 0,7 MSEK
- Periodens resultat uppgick till -0,5 MSEK
- I ovan ingår avskrivningar om -0,2 MSEK
- Resultat per aktie: -0,63 SEK
- Soliditet 95,9%

*Denna rapport avser perioden 2016-01-01 – 2016-09-30 samt perioden 2016-07-01 – 2016-09-30. Mobiläterving i Sverige AB (publ) har ej tidigare kommunicerat delårsrapport tre vilket medför att jämförelsesiffror saknas. Därför redovisas siffrorna från kvartal två som jämförelsetal. Samtliga jämförelsetal är kvartal tre 2016 i jämförelse med kvartal två 2016.*

### **RISKER**

*Det finns flertalet risker som kan påverka Bolagets verksamhet och resultat. Flertalet av de interna riskerna förebygger bolaget genom att stärka koncernens interna rutiner, men det finns yttre faktorer som koncernen inte kan påverka. Investerare ska vara aktsamma vid investeringar och ska alltid skapa sig en helhetsbild av bolaget innan en investering görs i Bolaget. Mer information om Bolaget går att få på [www.mobilaterving.se](http://www.mobilaterving.se).*





## VD KOMMENTAR

Under det tredje kvartalet har Mobiläterving i Sverige AB sett en mycket positiv utveckling och vår försäljning av mobiltelefoner mot privatpersoner har kommit igång. Vår webbutik iElektronik har varit en succé och utöver att kundkretsen växer, märker vi tydligt att varumärket etablerar sig allt starkare på marknaden för försäljning av andrahandsägda mobiltelefoner. Omsättningen för webbutiken under perioden 1-20 oktober motsvarar 5,4 miljoner kronor på årsbasis vilket vi ser som oerhört glädjande och lovande för framtiden.

Med detta sagt upplever vi att vi bara börjat skrapa på ytan av marknaden för andrahandselektronik; en marknad som enligt analytiker väntas ha fortsatt stark tillväxt. Marknaden väntas globalt omsätta 17 miljarder dollar 2016. Målet är att kontinuerligt utöka iElektroniks utbud med både telefoner och kringprodukter för att stärka dess varumärke och ge våra kunder en bättre helhetslösning vilket i sin tur leder till fortsatt stigande försäljningssiffror.

Våra inköpsportaler Pantaluren och Mobilpengar fortsätter att växa. Ökningen i antalet inköpta telefoner från Q2 till Q3 har ökat med 31%. Vi når idag ut till betydligt fler

kunder än tidigare tack vare vår annonsering i radio, tv, Google, sociala medier och andra nyhetsplattformar. Annonseringen har till viss del varit varumärkesbyggande för att upplysa marknaden om vår affärsverksamhet. Vi upplever att det fortfarande finns stora marknadsandelar att ta då det årligen säljs runt 3 miljoner mobiltelefoner där genomsnittspersonen behåller sin telefon i 2,2 år. Vi kommer därför fortsätta vår marknadsföringsoffensiv under Q4.

Bolaget har tecknat samarbetsavtal med Teleparts som innebär att de telefoner som säljs via webbutiken får en kvalitetsstämpel och vi är nu bättre rustade för att ta emot det växande antalet inköpta telefoner. Nästa steg för verksamheten är att börja inrikta sig i större omfattning mot företag. Allt fler företag är mer miljömedvetna idag och har ett intresse av att återvinna sina telefoner och kan vi etablera oss i större utsträckning på den delen av marknaden kommer det innebära en fortsatt positiv utveckling för Bolaget.

På återhörande,  
Carl Kock

## RAPPORTTILLFÄLLEN



# Pantaluren

SÄLJ DIN IPHONE ENKELT

1

VÄRDERA DIN MOBIL

2

FYLL I DIN KONTAKTINFORMATION

3

SKICKA IN DIN MOBIL

Så funkar det!

Du kan få u  
**3140**



## VERKSAMHETSBESKRIVNING

Verksamheten bedrivs på Bolagets hemsidor där inköp av begagnade mobiltelefoner genomförs genom [www.mobilpengar.se](http://www.mobilpengar.se) och [www.pantaluren.se](http://www.pantaluren.se), samt webbutiken [www.ielektronik.se](http://www.ielektronik.se) där försäljning sker. I Sverige säljs runt 2-3 miljoner nya mobiltelefoner varje år. År 2014 var siffran hela 3,3 miljoner. De flesta som köper nya mobiler i dag gör det tillsammans med ett abonnemang som löpar på 24 månader. När abonnemanget går ut, passar många på att byta till en ny telefonmodell.

Med detta som bakgrund, att bedriva handel med begagnade varor samtidigt som marknaden för inköp av mobiltelefoner växer, förvärvades MobilPengar.se och Mobilåtervinning i Sverige AB bildades med huvudsyfta att bedriva handel med begagnad elektronik, främst mobiltelefoner. I månadsskiftet februari/mars 2016 förvärvades bolaget Pantaluren AB. Pantaluren AB är idag ett helägt dotterbolag till Mobilåtervinning i Sverige AB där verksamheten bedrivs.

På Mobilåtervinnings inköps-hemsidor kan säljaren med några få klick få sin mobiltelefon värderad, och godkänner säljaren priset skickar man sedan in mobiltelefonen gratis till den tjänst man använt sig utav med antingen ett vadderat kuvert som man får hemskickat eller så väljer användaren själv att skicka in det med eget kuvert.

Sedan sommaren 2016 ingår även varumärket och webbutiken iElektronik ([www.ielektronik.se](http://www.ielektronik.se)) i Pantaluren AB. Tidigare fokuserades försäljningen främst mot butiker och grossister. I och med bildandet av webbutiken skapades en naturlig försäljningsportal direkt ut mot privatkunder och Bolaget har därmed en bred försäljningskanal för sina produkter.

## HÄNDELSE UNDER PERIODEN

Webbutiken iElektronik.se lanserades i slutet av juni, men kom igång med sin försäljning redan efter någon dag. Försäljningen kom igång tidigare än väntat och är idag Bolagets största inkomstkälla.

Vi har bytt betaltjänst till Klarna, vilket erbjuder våra kunder en pålitlig betalningslösning. De får även fler betalningsmöjligheter som kort, faktura och avbetalning där Klarna tar kreditrisken. Detta minimerar risken för kundförluster.

En rapport från Deloitte kommer ut som visar att andrahandsmarknaden för smartphones väntas öka med 50% under 2016.

Metro uppmärksammar Pantaluren.se och bolagets verksamhet framställs mycket positivt.

Mobilåtervinning skriver ett samarbetsavtal med Teledelar i Sverige AB.

## FÖRSÄLJNING OCH RESULTAT

Nettoomsättningen för Q3 uppgick till KSEK 681 (Q2 KSEK 333). Det redovisade resultatet för Q3 uppgick till KSEK -544 (Q2 KSEK -798).

Resultatet per aktie under Q3 uppgick till -0,63 (Q2 -0,93).

## AVSKRIVNINGAR

Resultatet för Q3 har belastats med avskrivningar på KSEK 183 (Q2 KSEK 189).

## EGET KAPITAL

Per 30 september 2016 uppgick Mobilåtervinnings egna kapital till KSEK 4 734.

## ANSTÄLLDA

Per den 30 september 2016 hade Mobilåtervinning två (2) anställda, utöver det flertalet konsulter i nära anslutning till Bolaget.

## AKTIEN

Bolagets aktie finns tillgänglig för handel hos NGM Nordic MTF under kortnamnet MOVI MTF. Aktiekapitalet i Mobilåtervinning uppgår till 856 666 kronor. Aktiekapitalet i Mobilåtervinning ska uppgå till lägst 500 000 kronor och högst 2 000 000 kronor fördelat på lägst 500 000 aktier och högst 2 000 000 aktier. Samtliga aktier är emitterade och fullt betalda.



## REDOVISNINGS- OCH VÄRDERINGSPRINCIPER

Redovisningsmetod K3 principen:

Koncernredovisningen har upprättats enligt förvärvsmetoden. Det innebär att förvärvade dotterbolags tillgångar och skulder upptagits till det marknadsvärde, som legat till grund för fastställande av köpeskillning på aktierna. Skillnaden mellan köpeskillningen och de förvärvade bolagets egna kapital redovisas som goodwill. Koncernens egna kapital omfattar moderbolagets egna kapital och den del av dotterbolaget egna kapital som tillkommit efter det att dessa bolag förvärvats.

Anläggningstillgångar

Anläggningstillgångar värderas till anskaffningsvärdet med avdrag för ackumulerade avskrivningar och eventuella nedskrivningar. Immateriella och materiella anläggningstillgångar redovisas till anskaffningsvärde med avdrag för ackumulerade avskrivningar och eventuella nedskrivningar.

Linjär avskrivning görs på avskrivningsbart belopp (anskaffningsvärde med avdrag för beräknat restvärde) över tillgångarnas nyttjandeperiod enligt följande: Inventarier, verktyg, installationer och goodwill 5 år.

Kommande rapporttillfällen:

14 februari 2017 – Bokslutskommuniké

26 april 2017 – Delårsrapport 1 2017

Årsstämma beräknas att hållas under april/maj 2017

*Denna rapport har ej granskats av Bolagets revisor*

Stockholm, 25 oktober 2016

Mobiläterving i Sverige AB (publ)

På styrelsens uppdrag Carl Kock Verkställande direktör

För övrig information kontakta:


Carl Kock, Verkställande direktör

Carl.kock@mobilaterving.se

08 – 120 560 15

## AFFÄRSIDÉ

Mobilätervingens affärsidé består utav att bedriva handel med begagnad elektronik, främst mobiltelefoner genom sina varumärken [www.mobilpengar.se](http://www.mobilpengar.se), [www.pantaluren.se](http://www.pantaluren.se) samt [www.ielektronik.se](http://www.ielektronik.se).



# KONCERNENS RESULTATRÄKNING

SEK	2016	2016	2016
	<u>JULI - SEPT</u>	<u>APRIL - JUNI</u>	<u>JAN - SEPT</u>
<i>INTÄKTER</i>			
NETTOOMSÄTTNING	681 075	333 039	1 176 489
<b>SUMMA INTÄKTER</b>	<b>681 075</b>	<b>333 039</b>	<b>1 176 489</b>
<i>RÖRELSENS KOSTNADER</i>			
HANDELSVAROR	-350 436	-276 149	-703 432
EXTERNA KOSTNADER	-469 902	-486 605	-1 355 845
PERSONALKOSTNADER	-221 896	-179 573	-533 940
AVSKR. INVENTARIER & GOODWILL	-182 527	-189 194	-1 404 878
<b>RÖRELSERESULTAT</b>	<b>-543 686</b>	<b>-798 482</b>	<b>-2 821 606</b>
<i>RESULTAT FRÅN FINANSIELLA INVESTERINGAR</i>			
RÄNTEINTÄKTER	9	1	10
RÄNTEKOSTNADER	0	0	-185
<b>RESULTAT EFTER FINANSIELLA POSTER</b>	<b>-543 677</b>	<b>-798 482</b>	<b>-2 821 781</b>
SKATT	0	0	0
<b>PERIODENS RESULTAT</b>	<b>-543 677</b>	<b>-798 482</b>	<b>-2 821 781</b>
<b>RESULTAT PER AKTIE</b>	<b>-0,63</b>	<b>-0,93</b>	<b>-3,29</b>

# KONCERNENS BALANSRÄKNING



MOBIL ÅTERVINNING  
i Sverige AB

<u>SEK</u>	<u>2016-09-30</u>	<u>2016-06-30</u>
<b>TILLGÅNGAR</b>		
<i>ANLÄGGNINGSTILLGÅNGAR</i>		
IMMATERIELLA ANLÄGGNINGSTILLGÅNGAR		
<i>GOODWILL</i>	2 782 982	2 940 509
<i>VARUMÄRKEN</i>	418 333	443 333
<b>SUMMA ANLÄGGNINGSTILLGÅNGAR</b>	<b>3 201 315</b>	<b>3 383 842</b>
<i>OMSÄTTNINGSTILLGÅNGAR</i>		
FÄRDIGA VAROR OCH HANDELSVAROR	317 618	178 000
<i>KORTFRISTIGA FODRINGAR</i>		
KUNDFODRINGAR	239 185	106 510
ÖVRIGA FODRINGAR	33 040	122 027
FÖRUTBETALDA KOSTNADER OCH UPPLUPNA INTÄKTER	27 006	39 356
KASSA OCH BANK	1 117 810	1 651 192
<b>SUMMA OMSÄTTNINGSTILLGÅNGAR</b>	<b>1 734 659</b>	<b>2 097 085</b>
<b>SUMMA TILLGÅNGAR</b>	<b>4 935 974</b>	<b>5 480 927</b>





<u>SEK</u>	<u>2016-09-30</u>	<u>2016-06-30</u>
<b>EGET KAPITAL OCH SKULDER</b>		
<i>EGET KAPITAL</i>		
AKTIEKAPITAL	856 666	856 666
ÖVRIGT TILLSKJUTET KAPITAL	8 605 919	8 605 919
ANNAT EK INKL PERIODENS RESULTAT	-4 729 016	-4 185 337
<b>SUMMA EGET KAPITAL</b>	<b>4 733 569</b>	<b>5 277 248</b>
<i>KORTFRISTIGA SKULDER</i>		
LEVERANTÖRSSKULDER	91 724	15 093
ÖVRIGA SKULDER	46 506	106 389
UPPLUPNA KOSTNADER OCH FÖRUTBETALDA INTÄKTER	64 175	82 197
<b>SUMMA SKULDER</b>	<b>202 405</b>	<b>203 679</b>
<b>SUMMA EGET KAPITAL OCH SKULDER</b>	<b>4 935 974</b>	<b>5 480 927</b>



# RAPPORT ÖVER FÖRÄNDRINGAR I KONCERNENS EGNA KAPITAL

	Aktiekapital	Övrigt tillskjutet kapital	Annat eget kapital inkl. årets resultat	Totalt
Ingående balans 2016-01-01	716 666	2 833 319	-194 634	3 355 351
Omföring resultat föregående år	0	0	0	0
Nyemission	140 000	4 060 000	0	4 200 000
Köp dotter	0	1 712 600	-1 712 601	-1
Årets resultat	0	0	-2 821 781	-2 821 781
<b>Utgående balans 2016-09-30</b>	<b>856 666</b>	<b>8 605 919</b>	<b>-4 729 016</b>	<b>4 733 569</b>

## KASSAFLÖDESANALYS

KONCERNEN	2016-01-01 -2016-09-30
<b>DEN LÖPANDE VERKSAMHETEN</b>	
RÖRELSERESULTAT	-2 821 781
JUSTERING FÖR POSTER SOM INTE INGÅR I KASSAFLÖDET AVSKRIVNINGAR OCH NEDSKRIVNINGAR	1 404 878
<b>KASSAFLÖDE FRÅN DEN LÖPANDE VERKSAMHETEN FÖRE FÖRÄNDRINGAR AV RÖRELSEKAPITAL</b>	<b>-1 416 903</b>
FÖRÄNDRINGAR I RÖRELSEKAPITAL	
FÖRÄNDRING AV VARULAGER	-248 812
FÖRÄNDRING AV RÖRELSEFODRINGAR	-262 364
FÖRÄNDRING AV RÖRELSESKULDER	101 551
<b>KASSAFLÖDE FRÅN DEN LÖPANDE VERKSAMHETEN</b>	<b>-1 826 528</b>
<b>ÅRETS KASSAFLÖDE</b>	<b>-1 826 528</b>
LIKVIDA MEDEL VID ÅRETS BÖRJAN	2 944 338
LIKVIDA MEDEL VID ÅRETS SLUT	1 117 810

## **KONTAKT**

Mobilåtervinning i Sverige AB  
Box 164 16  
103 27 Stockholm  
+46(0) 8 – 120 560 15

## **MARKNADSPLATS**

NGM Nordic MTF  
Mäster Samuelsgatan 42  
111 57 Stockholm  
+46(0)8-566 390 00

## **KONTOFÖRANDE INSTITUT**

Euroclear Sweden AB  
Klarabergsviadukten 63  
111 64 Stockholm  
+46(0)8-402 90 00

